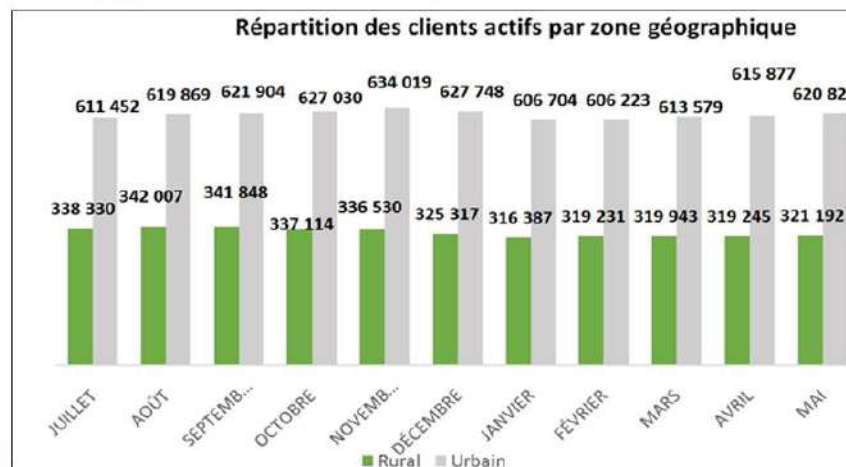
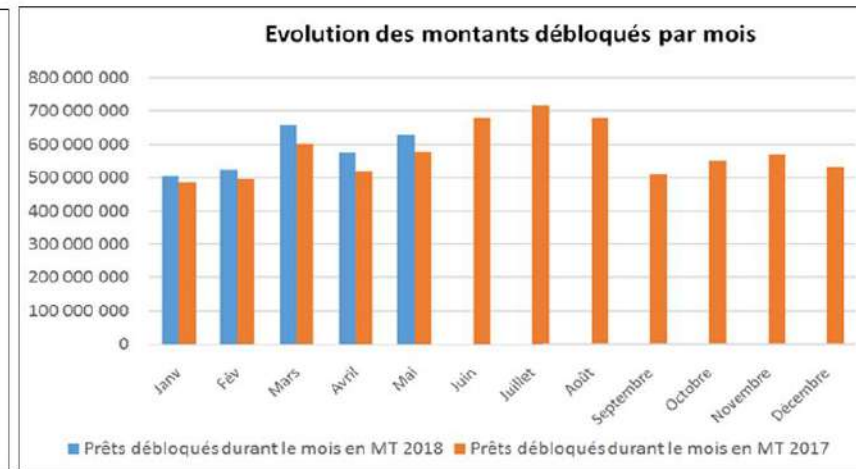
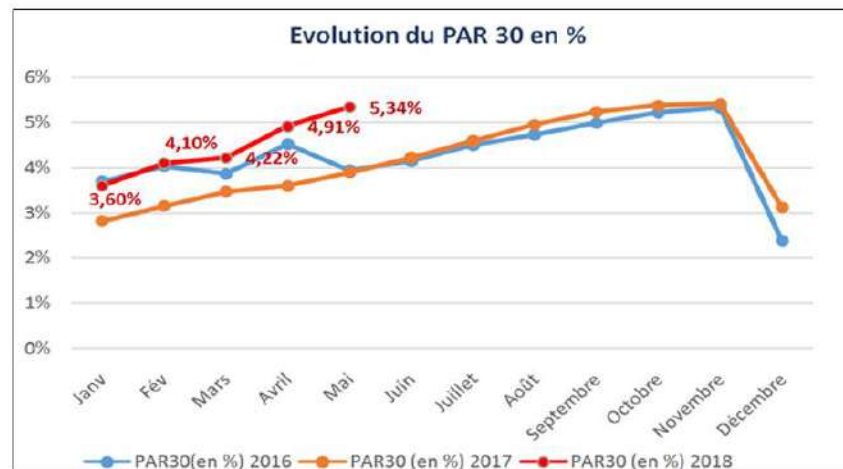
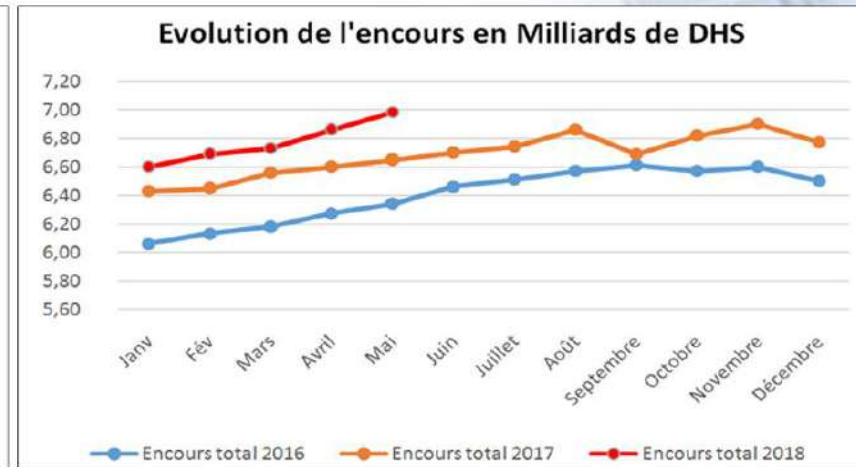
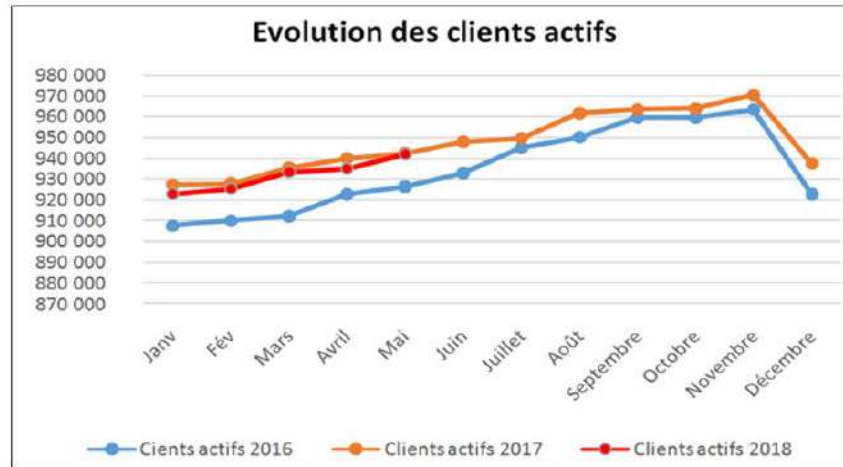


## Tableau de bord mensuel de la Microfinance au Maroc

Tableau de bord à fin Mai 2018			
Présentation de l'AMC	mai-18	mai-17	Taux d'évolution
<b>Effectif</b>	<b>7 335</b>	<b>7 248</b>	<b>1,2%</b>
Personnel siège	890	863	3,1%
Personnel Terrain	6 445	6 385	0,9%
<b>Emprunteurs actifs</b>	<b>942 018</b>	<b>942 378</b>	<b>0,0%</b>
Hommes	485 262	476 100	1,9%
Femmes	456 756	466 278	-2,0%
<b>Emprunteurs actifs</b>	<b>942 018</b>	<b>942 378</b>	<b>0,0%</b>
Individuel	582 427	566 320	2,8%
Solidaire	357 113	375 103	-4,8%
TPE	2 478	955	159,5%
<b>Emprunteurs actifs</b>	<b>942 018</b>	<b>942 378</b>	<b>0,0%</b>
Rural	321 192	329 997	-2,7%
Urbain	620 826	612 381	1,4%
<b>Solde du Nbr d'emprunteurs actifs dans le mois</b>	<b>(-)8131</b>	<b>(-)1381</b>	
Nouveaux clients dans le mois	21 516	16 735	28,6%
Nombre de départs des clients dans le mois	29 647	18 116	63,7%
<b>Nbre d'agences</b>	<b>1 653</b>	<b>1 631</b>	<b>1,3%</b>
Rural	758	638	18,8%
Urbain	895	993	-9,9%
<b>Nbre de guichets mobiles</b>	<b>136</b>	<b>123</b>	<b>10,6%</b>
Rural	107	108	-0,9%
Urbain	29	15	93,3%
<b>Prêts débloqués durant le mois :</b>	-		
En nombre	61 452	52 405	17,3%
En montant	628 863 704	577 485 036	8,9%
<b>Prêts débloqués (Cumul de l'année) :</b>			
En nombre	284 924	242 037	17,7%
En montant	2 890 505 834	2 680 429 879	7,8%
<b>Décomposition du portefeuille à risque</b>			
<b>Encours total de crédit</b>	<b>6 976 177 043</b>	<b>6 645 917 757</b>	<b>5,0%</b>
< 30 jours de retard ( y compris encours sain)	6 603 992 600	6 387 367 571	3,4%
30-60 jours de retard	65 514 138	47 573 015	37,5%
60-90 jours de retard	46 447 147	32 667 240	41,9%
90-180 jours de retard	139 516 723	84 529 140	65,0%
>180 jours de retard	120 706 435	93 780 790	28,6%
<b>Taux du PAR30j</b>	<b>5,34%</b>	<b>3,89%</b>	<b>(+) 1,45 point</b>

## Les graphiques des tendances mensuelles du secteur



## Les graphiques des tendances mensuelles du secteur

