

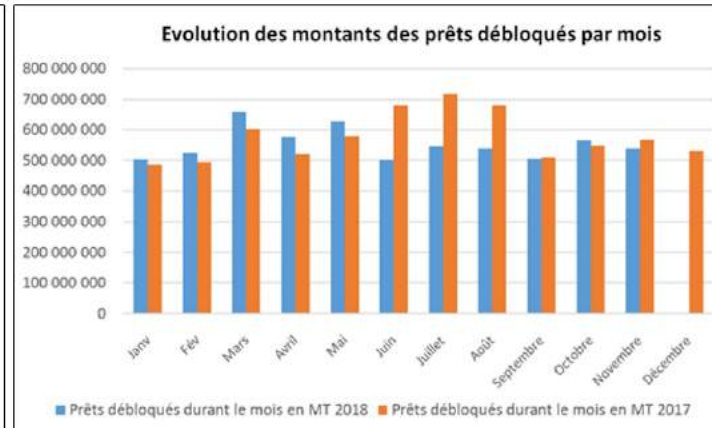
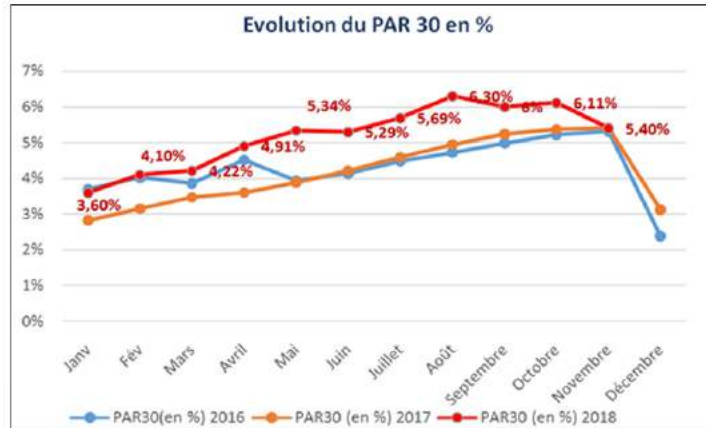
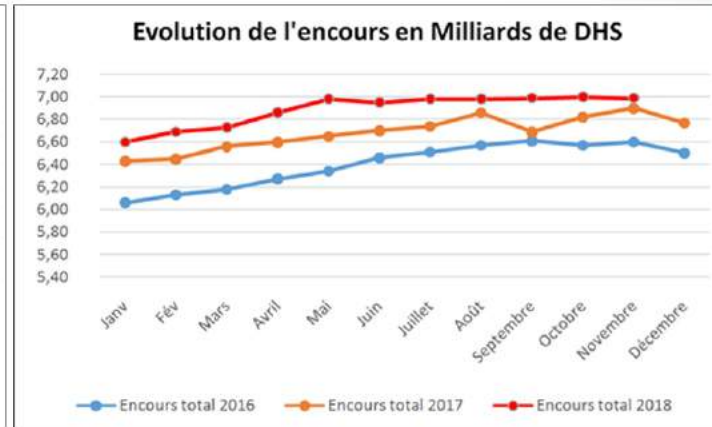
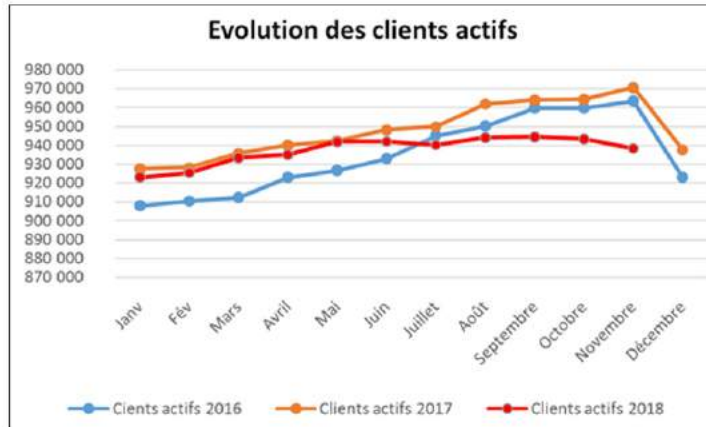
Tableau de bord mensuel de la Microfinance au Maroc

Tableau de bord mensuel à fin Novembre 2018

	nov-18	nov-17	Taux d'évolution nov18/nov17	oct-18	Taux d'évolution nov18/oct18
Effectif	7 784	7 203	8,1%	7 763	0,27%
<i>Personnel siège</i>	906	881	2,8%	900	0,67%
<i>Personnel Terrain</i>	6 878	6 322	8,8%	6 863	0,22%
Emprunteurs actifs	938 410	970 549	-3,3%	943 457	-0,53%
<i>Hommes</i>	481 060	499 142	-3,6%	484 625	-0,74%
<i>Femmes</i>	457 350	471 407	-3,0%	458 832	-0,32%
Emprunteurs actifs	938 410	970 549	-3,3%	943 457	-0,53%
<i>Individuel</i>	581 784	589 301	-1,3%	587 887	-1,04%
<i>Solidaire</i>	353 437	379 683	-6,9%	352 534	0,26%
<i>TPE</i>	3 189	1 565	103,7%	3 036	5,04%
Emprunteurs actifs	938 410	970 549	-3,3%	943 457	-0,53%
<i>Rural</i>	317 247	336 530	-5,7%	320 751	-1,09%
<i>Urbain</i>	621 163	634 019	-2,0%	622 706	-0,25%
Nbre d'agences	1 650	1 648	0,1%	1 650	0,00%
<i>Rural</i>	740	768	-3,6%	740	0,00%
<i>Urbain</i>	910	880	3,4%	910	0,00%
Nbre de guichets mobiles	126	140	-10,0%	136	-7,35%
<i>Rural</i>	97	125	-22,4%	107	-9,35%
<i>Urbain</i>	29	15	93,3%	29	0,00%
Prêts débloqués durant le mois :				-	
<i>En nombre</i>	49 822	55 473	-10,2%	51 769	-3,76%
<i>En montant</i>	539 369 936	568 682 871	-5,2%	565 038 543	-4,54%
Prêts débloqués (Cumul de l'année) :					
<i>En nombre</i>	590 986	582 910	1,4%	541 164	9,21%
<i>En montant</i>	6 109 439 308	6 217 672 755	-1,7%	5 570 069 372	9,68%
Décomposition du portefeuille à risque					
Encours total de crédit	6 986 380 937	6 898 627 852	1,3%	7 009 533 032	-0,33%
<i>< 30 jours de retard (y compris encours sain)</i>	6 610 503 348	6 525 314 801	1,3%	6 581 422 766	0,44%
<i>30-60 jours de retard</i>	47 483 375	46 003 629	3,2%	54 991 004	-13,65%
<i>60-90 jours de retard</i>	40 746 461	36 199 704	12,6%	34 736 721	17,30%
<i>90-180 jours de retard</i>	95 136 932	88 437 204	7,6%	101 617 935	-6,38%
<i>>180 jours de retard</i>	192 510 822	202 672 514	-5,0%	236 764 607	-18,69%
Taux du PAR30j	5,40%	5,41%	(-) 0,01point	6,11%	(-)0,71 point

(*) Le présent tableau de bord relatif au mois de novembre 2018 a été établi, en l'absence des données des AMC suivantes: Atil, Al karama, Amos et Micro Nord. Les données de ces AMC ont été estimées sur la base d'extrapolation des tendances.

Les graphiques des tendances mensuelles du secteur



Les graphiques des tendances mensuelles du secteur

